



# Frya Renseanlegg

Representantskapssak 19/16

**Frya-sak nr. 1/16 - Representantskapsmøte 25. mai 2016**

## **Årsmelding for 2015**

### **Vedlegg**

Årsmelding 2015 for Frya Renseanlegg.

### **Vedtak**


Rådmannen i Sør-Fron kommune ber representantskapet om å gjøre slikt vedtak:

Representantskapet godkjenner Frya RAs årsmelding for 2015.

*Hundorp, 3. mai 2016*

*Jan Reinert Rasmussen  
rådmann i Sør-Fron kommune*

*Vidar Rohaugen  
Driftsleder Frya Renseanlegg*



## Frya Renseanlegg

# ÅRSMELDING FOR 2015

## Innleiing

2015 er det 16. året med driftserfaring etter at byggetrinn 2 var fullført.

Frya RA er medlem i driftsassistansen for vatn og avløp i Oppland (DiO). DiO utarbeider ein årsrapport med alle tekniske data om drifta av Frya RA i 2015 på bak-grunn av driftsjournalar og driftsbesøk. Statusen for drifta i 2015 er at anlegget til-fredsstiller utsleppskrava sett av statlege myndigheiter med veldig god margin.

## Fagforum

Fagforumet vart oppretta som erstatning for driftsstyret som følgje av endringar i kommunelova frå 1. januar 2008.

Medlemmane er: Åge Øverjordet (Sør-Fron), Bjørn Bjørke (Nord-Fron) og John Ole Sørsveen (Ringebu).

Det har vore møte i fagforumet , der blant anna denne saken har vore drøfta:

- Utbygging og kostnadsfordeling mellom kommunane.

## Representantskapet

Selskapets øvste organ er representantskapet som har følgjande samansetning frå 28. oktober 2015:

Nord-Fron: Rune Støstad (leiar) (AP) og Olav Røssum (SP)

Sør-Fron: Ole Tvette Muriteigen (2. nestleiar) (SP) og Arne Bredeveien (AP)

Ringebu: Arne Fossmo (1. nestleiar) (AP) og Erik Odlo (SP).

### Saker i representantskapet i 2015:

01/15 Årsmelding 2014.

02/15 Rekneskap 2014.

03/15 3. byggetrinn

Orienteringsmøte om byggetrinn 3

Ekstraordinært møte om byggetrinn 3

08/15 Driftsbudsjett 2016

## Organisering

Frya RA har forretningskontor i Sør-Fron kommunehus.

Rådmannen i Sør-Fron har det økonomiske og administrative ansvaret for selskapet.

Midt-Gudbrandsdal regnskaps- og skatteoppkrevjarkontor (MGRS) fører regnskapet.

BDO Noraudit (Sør-Fron kommunes revisor) reviderer Frya RA sitt regnskap.

Sør-Fron kommune har arbeidsgjevaransvaret for driftsoperatører frå Sør-Fron, samt for 50 % ingeniørressurs.

## Bemanning

Sør-Fron kommune har døgnkontinuerleg vaktordning på reinseanlegget, og har 200 % ressurs som driftsoperatør og 50 % ressurs som ingeniør.

Driftspersonalet frå Sør-Fron har slik arbeidsfordeling:

- 100 % stilling på Frya.
- Dei andre kommunale driftsoperatørane bytter på den siste 100 % ressursen, slik at dei til ei kvar tid er oppdaterte på anlegget.

Ingeniørressursen er delt på to slik:

- 25 % på kommunalteknisk leiar (dagleg leiar på Frya RA).
- 25 % ingeniør frå kommunalteknisk avdeling.

## Anleggets kapasitet

Dimensjonerande vassmengde: 83 m<sup>3</sup>/time  
Q-maks dim: 166 m<sup>3</sup>/time  
Hydraulisk kapasitet Q<sub>dim</sub>: 8000 pe  
Organisk kapasitet \*: 9000 pe

Organisk kapasitet kan også uttrykkjast slik:

440 kg BOF<sub>7</sub>/døgn. Dette tilsvarer i følgje DIO 380 kg BOF<sub>5</sub>/døgn. Det er dette som skal nyttast nå pga. til-passing til EU`s avløpsdirektiv.

\* (Etter full oppfylling av biomedium. Kjenner ikkje fyllingsgraden)

## Organisk belastning

Årstall	pe	Kapasitet
2008	8972	9000 pe
2009	6600	
2010	6414	
2011	6310	

2012	5532	
2013	9438	
2014	7948	
2015	7618	

Høgste målte tilførsel (mars.): 461 kg BOF<sub>5</sub>/d (ca. 121 % av kapasiteten; 380).  
 Lågaste målte tilførsel (sept): 122 kg BOF<sub>5</sub>/d (ca. 32 % av kapasiteten; 380).  
 Gjennomsnitt: 229 kg BOF<sub>5</sub>/d (ca. 60 % av kapasiteten; 380).

## Hydraulisk belastning

Høgste månadsbelastning (aug): 42.824 m<sup>3</sup>, maks. 2.059 m<sup>3</sup>/døgn.  
 Minste månadsbelastning (feb): 31.784 m<sup>3</sup>, min. 1.014 m<sup>3</sup>/døgn.  
 Gjennomsnitt: 37.853 m<sup>3</sup>,  
 Gjennomsnitt i maks døgn (2.059/24): 86 m<sup>3</sup>/time, dvs. ca. 52 % av Q-maks<sub>dim</sub>.

## Reinseeffekt

Frya Reinseanlegg fungerer veldig godt reinseteknisk:

Parameter	Reinseeffekt i snitt over året %	Krav i %
Fosfor	98,5	95
KOF	94,6	75
BOF <sub>5</sub>	97,4	70

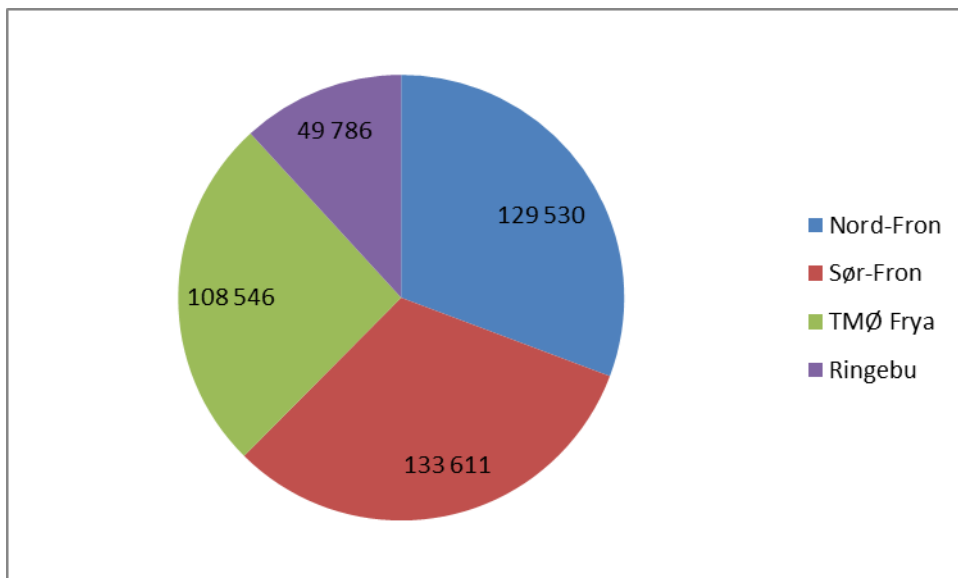
### Status frå DIO i årsmeldinga for 2015:

«Det er levert 12 kontrollprøver i 2015. Anlegget ble godkjent som akkreditert anlegg 01.01.2013. Alle kontrollprøvene er i 2015 tatt ut representative og akkrediterte. Anlegget overholder kravene til utløpskonsentrasjon og reinseeffekt for totalfosfor og organisk stoff med meget god margin. Anlegget er i god teknisk stand.»

## Kloakkmengder

Nord-Fron kommune sette sin pumpeledning mot Frya RA i drift 30. august 2001. 2015 var det 14.de heile året da alle 3 kommunane var inne med sine kloakkmengder.

Diagrammet nedafor viser fordelinga av den totale kloakkmengda på dei forskjellige leverandørane regnskapsåret 2015.



All kloakken blir målt i mengdemålarar inn på Frya RA og kostnadene blir fordelt etter m<sup>3</sup>. Mengdemålarar er og plassert i pumpestasjonar på kommunegrensar, og inne på Frya industriområde blir kloakkmengda frå Venabygdsfjellet målt. Tine ØM Frya har og egen måler.

## Kloakkreinsekostnader på Frya RA

År	Utgifter	kr./m <sup>3</sup>
2002	3.237.270	6,88
2003	3.086.098	7,28
2004	2.958.310	6,46
2005	2.971.865	5,96
2006	3.271.487	5,88
2007	3.676.619	5,26
2008	4.066.184	6,88
2009	4.086.467	6,83
2010	3.705.641	6,77
2011	3.557.379	6,19
2012	3.471.640	7,21
2013	3.863.208	8,35
2014	3.664.231	8,15
2015	3.290.357	7,36

## Kjemikalier i reinseprosessen

Det nyttes Plussjern S 314 som forfelling og Ecomix 1091 til etterfelling.

## Slam

Det vart totalt produsert ca. 3286 m<sup>3</sup> slam som går til kalkbehandling.

Etter kalkbehandlninga og mellomlagring på slamplass ved Frya RA er alt slam kjørt til bruk som gjødsel/jordforbetningsmiddel på grasareal i jordbruket.

Det blir gjort skriftleg avtale med alle mottakarar av slam. Avtala blir deretter sendt over til landbrukskontoret og medisinfagleg rådgjevar til informasjon. All slamtransport blir utført av Litra AS. På grunn av høge gjødselprisar er det høg interesse for slam.

Norsk Landbruksrådgivning kartlegger i samarbeid med Frya RA virkningen av Fryaslam på jorda. Her er konklusjonen:

*«Fryaslammet virker både som gjødsel, kalk og jordforbedringsmiddel! Undersøkelser utført av Bioforsk viser at slammet har en god langtidseffekt.»*

## **Slamplan**

Alle kommunar har krav om slamplan i sine statlege utsleppstillatingar. Slamplan 2005-2010 vart vedtatt i driftsstyresak 12/04. Slamplanen gjeld for alle tre kommunane. Planen gir auka kunnskap til alle og auka fokus på å få til eit kvalitativt godt slamprodukt. Frya RA viser veg her, og produserer ei etterspurt gjødselvarer som går 100 % til landbruket. Eksisterande slamplan bør reviderast i nær framtid.

## **Utfordringar med slam**

Vi meiner at vi har løyst oppgåvene tilfredsstillande med tanke på levering til gardbrukarane.

Det er og positive tilbakemeldingar om gjødseleffekten.

Men dette er ressurskrevjande for Frya RA. Det er også svært vêravhengig om vi kan få levert slam til rett tidspunkt da gardbrukaren skal nytte dette i våronna.

I tillegg krev det tilgjengeleg spreieareal og at gardbrukarane ønskjer å ta dette meirarbeidet med å spreie slammet. I dag blir slam gratis levert til spreiearealet og spreievogn lånast ut frå Frya RA.

Alt slam blir varedeklart og har analyseresultat godt innafor kravspesifikasjonar til bruk i landbruk og til grøntareal.

## **Akkreditert prøvetaking**



Den 1. januar 2009 tredde kravet om akkreditert prøvetaking på reinseanlegg som kjem inn under kapittel 14 i forureiningsforskrifta i kraft.

Dette inneber at det blir stilt strenge krav til korleis avløpsprøvene skal tas ut, og korleis anlegget skal vera bygd opp reint teknisk. Dette skal sikre pålitelege prøveresultat, og at uttakingsprosedyrane er like på alle reinseanlegg.

Som følgje av dette har alle driftsoperatørane i Sør-Fron kommune vore på kurs og vorte godkjente som kontrahert personell. Enkelte detaljar på reinseanlegget måtte også byggast om for å oppfylle dei detaljerte krava som blir stilt.

Driftsassistansen i Oppland (DIO) tok på seg å utarbeide styringssystemet for alle medlemskommunane, og har ansvaret for å sende ut revisjonar av dette til reinseanlegga.

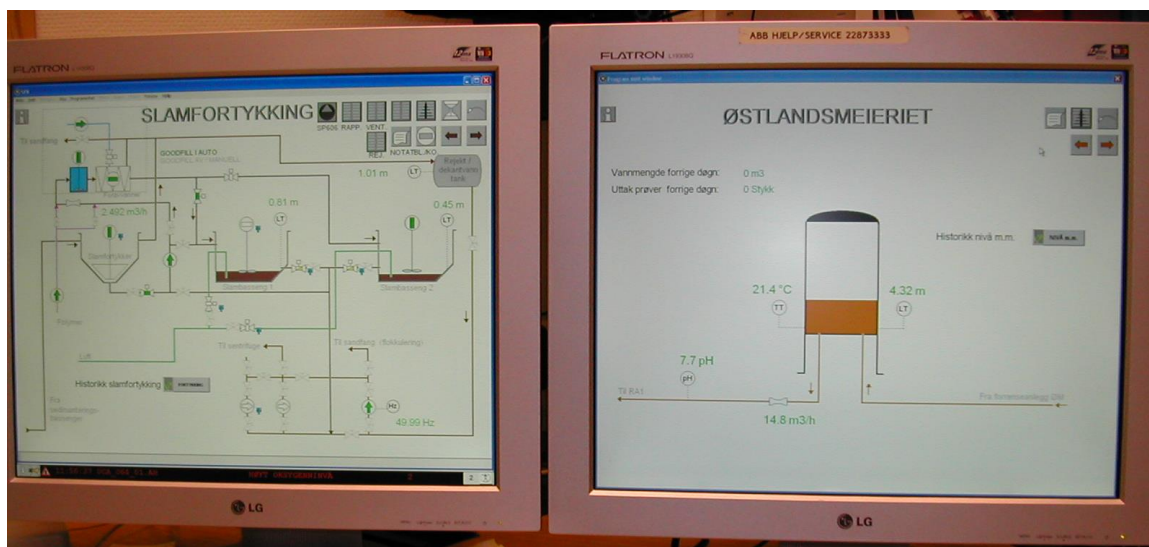
## Framdrift på tiltak på investeringsbudsjettet

Representantskapet for dei interkommunale ordningane gjorde 9. oktober 2015 vedtak om å starte prosessen med eit redusert byggetrinn 3, som forutsett at Nord-Fron kommune må redusere si innlekking med minst 25% for å få plass til alt avløpet sitt på Frya RA. Alle kommunestyra i dei tre kommunane har også gjort vedtak i felles saksframlegg om å gå i gang med utbygging for å auke kapasiteten frå 12000 til 14000 pe innafor ei kostnadsramme på 30,75 mill. kr.

## Driftskontroll

Frya RA har driftskontrollanlegg som kommuniserer 100 % med Sør-Fron kommune sitt driftskontrollanlegg.

Dette betyr at det er full fleksibilitet for drift av alle anlegg Sør-Fron kommune har driftsansvaret for. Driftssentralen vart i 2007 oppgradert med nyeste programvare og ny maskinvare. Det er behov for å oppdatere både maskin- og programvare, da utviklinga går veldig raskt på dette området.



## **Avtale med Tine ØM Frya/kostnadsfordeling mellom kommunane.**

Bedrifta er storkunde til Frya RA og har spesiell kloakk (mykje organisk belastning). Derfor vart det inngått eigen avtale med bedrifta som vart underskrevet av begge parter 22. november 2001.

Tine ØM Frya kom i 2007 med ønskje om å få gjort diverse endringar i denne avtala.

Etter den nye forureiningslova så er det nå Ringebu kommune som må ha avtale med meieriet, sidan reinseanlegget geografisk er plassert i Ringebu kommune.

Denne avtala vart ferdig i mai 2010.

Endringa innebar at kostnadsfordelinga mellom kommunane blei forandra, med mindre bidrag for Ringebu kommune, og meir for Sør- og Nord-Fron kommune. Dette vart ikkje godkjent i kommunestyrene på Fron, og i 2015 er det kravd inn etter gammal fordeling etter vedtak i representantskapet. Frå og med 1. januar 2016 er det avtalt slik ordning i representantskapet 9. oktober 2015:

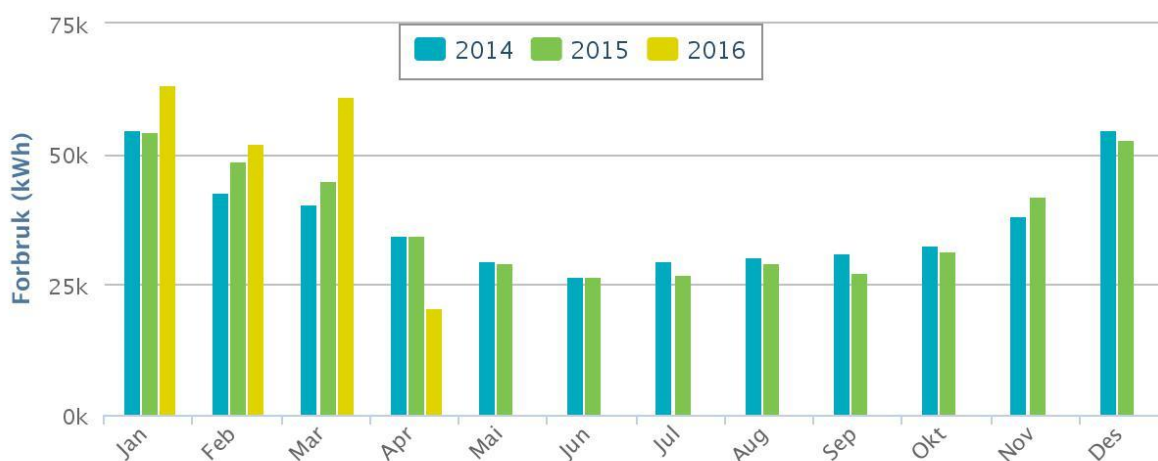
5. Det innføres en overgangsordning til ny modell for kostnadsfordeling fra 01.01.2016 som innebærer at faste kostnader ved Frya renseanlegg fordeles etter antall abonnenter (inkl. næringskunder omregnet til abonnenter), mens variable kostnader fordeles etter levert mengde. Andelen faste kostnader settes første år tilsvarende 60 % av netto driftsutgifter ved Frya renseanlegg (før fordeling på kommunene) og trappes deretter ned til 40 % for 2017, 30 % for 2018 og 20 % for 2019. Fra år 2020 betales kun etter levert mengde.



## Strømforbruk

Det er fokus på ENØK heile året. Dette presenterast slik:

År	KWh	Forskjell frå 2002 i %	m <sup>3</sup> kloakk	m <sup>3</sup> slam (før kalking)	m <sup>2</sup> grunnflate
2002	496.454	100,0	448.825	2.815	920
2003	455.720	92,0	444.925	2.683	920
2004	499.000	100,5	497.488	2.805	920
2005	479.300	96,5	499.105	3.127	920
2006	470.934	94,9	607.052	3.153	920
2007	462.260	93,1	654.825	3.447	920
2008	457.040	92,1	591.015	3.500	920
2009	450.191	90,7	598.311	3.500	920
2010	512.482	103,2	547.362	3.190	920
2011	400.000	80,6	574.690	3.600	920
2012	460.082	92,7	481.831	2.645	920
2013	462.612	93,2	488.091	2.882	920
2014	445.380	89,7	449.517	2.973	920
2015	448.482	90,3	447.044	3.286	920



## Frya Flyplass

Frya RA overtok i 2003 dei avtale-forhold, egedelar og gjeld som Frya Flyplass hadde på anlegget etter at selskapet Frya Flyplass A/S vart avvikla 20. oktober 2003.



Det er drifts- og leigeavtale med Gudbrandsdal Flyklubb.

Gudbrandsdal  
Flyklubb

Ny godkjenning frå Luftfartstilsynet vart gitt i 2004 (for 5 nye år) til Gudbrandsdal Flyklubb, og gjeld berre til "ikkje almen bruk".

Flyklubben eig ein fireseter Cessna 172 P som nyttast til privatflyging og av klubbens medlemmar og klubbens skole til utdanning av privatflygarar.

Klubben er med i NAK`s flyteneste og kan såleis fly oppdrag for til dømes politi og Røde kors hjelpekorps osv.

Ved Frya Flyplass er det 4 privateigde motorfly, og i tillegg er det 2 fly som er i kommersiell drift gjennom flyselskapet Fossum Fly.

I tillegg er det vedtatt å danne ei modellflygruppe under Gudbrandsdal Flyklubb. Det er i utgangspunktet 6 personar som har danna gruppe og truleg vil det bli fleire. Det er "berre formalitetar" med Luftsportsforbundet som gjenstår før gruppa er offisiell, og dette vert truleg ordna seinast sommaren 2008.

Elles er det modellflyaktivitet på plassen allereie. Særleg i vår- og sommarmånadene er det tidvis stor seglflyaktivitet på flyplassen.

Frya Flyplass nyttast også som landingsplass for mange andre privatflygarar.

På plassen er det eit tankingsanlegg eigd av Shell som drives av Gudbrandsdal Flyklubb. Aktørar både i og utanfor klubben disponerar nøkkel til anlegget og har eigen drivstoffkonto. Det er ei teneste som er av stor betydning for besøkande flyklubbar, privatflygarar og selskap.

Frya Industriselskap har vedtatt å legge ned flyplassen, slik at leigeavtala for flystripa og eit lite tilleggsareal blei oppsagt frå 31.desember 2010. Leigetakar har fått tilbod om å forlengje leigeavtala med eitt år om gongen, inntil det blir aktuelt å ta flystripa og

sikringsareala i bruk som industriareal. Det er foreløpig ikkje inngått ny avtale med Gudbrandsdal flyklubb.

## Utstyr

### Eiga utstyr:

- 1 stk. 1984 modell John Deere traktor.
- 1 stk. snøfres for traktor.
- 2 stk. slamvogner (Kjøpt ei ny i 2008)
- 1stk. grasklyppar.
- 1 hjullaster (kjøpt i 2014)

### Leasingutstyr:

- 1 stk. varebil VW Caddy 2014 modell - 5 års avtale, levert haust 2013.

## Økonomi

Forbruk er dels volumavhengig, men det er også mange faste kostnader. År 2015 er det 14.de heile året med drift av kloakkleidningen frå Nord-Fron.

Auka totalmengder til reinseanlegget gir generelt lågare pris pr. m<sup>3</sup> reinsa kloakk på anlegget. Dette skyldes at dei faste kostnadene samt rente på låna vil gi mindre utslag.

Det vart i 2006 oppretta eit "Frya RA fond" for kvar enkelt kommune for å utjamne dei årlege svingingane i driftsbudsjetta i kommunane.



Nord-  
Fron

Sør-  
Fron

Ringebu

# Frya Renseanlegg

Representantskapssak 20/16

**Frya-sak nr. 2/16 - Representantskapsmøte 25. mai 2016**

## **Regnskap 2015**

### **Vedlegg**

Økonomisk oversikt drift 2015  
Revisjonsberetning 2015

### **Bakgrunn og utredning**

Frya RAs regnskap for 2015 er delt på tre funksjoner:

- Integreert renseprosess av kloakk
- Slambehandling
- Drift av Frya flyplass (små beløp, tidl. representantskapsvedtak om at regnskapet skal avsluttes mot Flyplassfondet)

Driftskostnadene ble fordelt slik i 2015:

	<b>Rensing av avløp</b>	<b>Behandling av tilkjørt slam</b>
TMØ Frya betalte:	kr. 3.226.677	
Nord-Fron betalte:	kr. 66.980	kr. 551.034
Sør-Fron betalte:	kr. 57.871	
Ringebu betalte:	kr. 22.230	kr. 465.456

### **Vedtak**

Rådmannen i Sør-Fron kommune ber representantskapet om å gjøre slikt vedtak:

1. Representantskapet godkjenner driftsregnskapet 2015 for Frya Renseanlegg.
2. Sluttoppgjør for 2015 – som bygger på levert volum i kalenderåret 2015 er skjedd i 2015-regnskapet.

*Hundorp, 3. mai 2016*

*Jan Reinert Rasmussen  
rådmann i Sør-Fron kommune*

*Vidar Rohaugen  
driftsleder Frya Renseanlegg*



## Økonomisk oversikt - drift

1 SØR-FRON KOMMUNE - 2015 - Ansvar: 5100 FRYA RA - integrert renseprosess 09.05.2016

	Regnskap	Reg. budsjett	Oppr.budsjett	Regnskap i fjor
<b>Driftsinntekter</b>				
Brukerbetalinger	0,00	0,00	0,00	0,00
Andre salgs- og leieinntekter	0,00	0,00	0,00	0,00
Overføringer med krav til motytelse	3.348.565,20	3.310.000,00	3.310.000,00	3.134.591,80
Rammetilskudd	0,00	0,00	0,00	0,00
Andre statlige overføringer	0,00	0,00	0,00	0,00
Andre overføringer	0,00	0,00	0,00	0,00
Skatt på inntekt og formue	0,00	0,00	0,00	0,00
Eiendomsskatt	0,00	0,00	0,00	0,00
Andre direkte og indirekte skatter	0,00	0,00	0,00	0,00
<b>Sum driftsinntekter</b>	<b>3.348.565,20</b>	<b>3.310.000,00</b>	<b>3.310.000,00</b>	<b>3.134.591,80</b>
<b>Driftsutgifter</b>				
Lønnsutgifter	832.778,02	769.000,00	769.000,00	732.121,38
Sosiale utgifter	222.409,47	207.000,00	207.000,00	216.066,48
Kjøp av varer og tj som inngår i tj.produksjon	924.902,71	1.497.000,00	1.497.000,00	1.462.987,39
Kjøp av tjenester som erstatter tj.produksjon	34.000,00	34.000,00	34.000,00	34.000,00
Overføringer	104.267,00	55.000,00	55.000,00	23.613,80
Avskrivninger	150.025,00	150.000,00	150.000,00	150.025,00
Fordeelte utgifter	906.826,00	360.000,00	360.000,00	329.303,00
<b>Sum driftsutgifter</b>	<b>3.175.208,20</b>	<b>3.072.000,00</b>	<b>3.072.000,00</b>	<b>2.948.117,05</b>
<b>Brutto driftsresultat</b>	<b>173.357,00</b>	<b>238.000,00</b>	<b>238.000,00</b>	<b>186.474,75</b>
<b>Finansinntekter</b>				
Renteinntekter og utbytte	44.326,00	0,00	0,00	35.527,00
Gevinst på finansielle instrumenter (omløpsmidler)	0,00	0,00	0,00	0,00
Mottatte avdrag på utlån	0,00	0,00	0,00	0,00
<b>Sum eksterne finansinntekter</b>	<b>44.326,00</b>	<b>0,00</b>	<b>0,00</b>	<b>35.527,00</b>
<b>Finansutgifter</b>				
Renteutgifter og låneomkostninger	11.458,00	28.000,00	28.000,00	15.776,75
Tap på finansielle instrumenter (omløpsmidler)	0,00	0,00	0,00	0,00
Avdrag på lån	356.250,00	360.000,00	360.000,00	356.250,00
Utlån	0,00	0,00	0,00	0,00
<b>Sum eksterne finansutgifter</b>	<b>367.708,00</b>	<b>388.000,00</b>	<b>388.000,00</b>	<b>372.026,75</b>
<b>Resultat eksterne finanstransaksjoner</b>	<b>-323.382,00</b>	<b>-388.000,00</b>	<b>-388.000,00</b>	<b>-336.499,75</b>
Motpost avskrivninger	150.025,00	150.000,00	150.000,00	150.025,00
<b>Netto driftsresultat</b>	<b>0,00</b>	<b>0,00</b>	<b>0,00</b>	<b>0,00</b>
<b>Interne finanstransaksjoner</b>				
Bruk av tidligere års regnsk.m. mindreforbruk	0,00	0,00	0,00	0,00
Bruk av disposisjonsfond	0,00	0,00	0,00	0,00
Bruk av bundne fond	0,00	0,00	0,00	0,00
<b>Sum bruk av avsetninger</b>	<b>0,00</b>	<b>0,00</b>	<b>0,00</b>	<b>0,00</b>
Overført til investeringsregnskapet	0,00	0,00	0,00	0,00
Dekning av tidligere års regnsk.m. merforbruk	0,00	0,00	0,00	0,00
Avsatt til disposisjonsfond	0,00	0,00	0,00	0,00
Avsatt til bundne fond	0,00	0,00	0,00	0,00
<b>Sum avsetninger</b>	<b>0,00</b>	<b>0,00</b>	<b>0,00</b>	<b>0,00</b>
<b>Regnskapsmessig mer/mindreforbruk</b>	<b>0,00</b>	<b>0,00</b>	<b>0,00</b>	<b>0,00</b>



## Økonomisk oversikt - drift

1 SØR-FRON KOMMUNE - 2015 - Ansvar: 5101 FRYA RA - slambehandling

09.05.2016

	Regnskap	Reg. budsjett	Oppr.budsjett	Regnskap i fjor
<b>Driftsinntekter</b>				
Brukerbetalinger	0,00	0,00	0,00	0,00
Andre salgs- og leieinntekter	0,00	0,00	0,00	0,00
Overføringer med krav til motytelse	1.035.901,78	1.100.000,00	1.100.000,00	922.921,20
Rammetilskudd	0,00	0,00	0,00	0,00
Andre statlige overføringer	0,00	0,00	0,00	0,00
Andre overføringer	0,00	0,00	0,00	0,00
Skatt på inntekt og formue	0,00	0,00	0,00	0,00
Eiendomsskatt	0,00	0,00	0,00	0,00
Andre direkte og indirekte skatter	0,00	0,00	0,00	0,00
<b>Sum driftsinntekter</b>	<b>1.035.901,78</b>	<b>1.100.000,00</b>	<b>1.100.000,00</b>	<b>922.921,20</b>
<b>Driftsutgifter</b>				
Lønnsutgifter	459.454,09	413.000,00	413.000,00	411.417,14
Sosiale utgifter	122.712,68	116.000,00	116.000,00	120.294,04
Kjøp av varer og tj som inngår i tj.produksjon	1.132.097,63	1.620.000,00	1.620.000,00	1.106.137,77
Kjøp av tjenester som erstatter tj.produksjon	156.264,00	34.000,00	34.000,00	34.000,00
Overføringer	275,38	0,00	0,00	24,00
Avskrivninger	142.139,00	70.000,00	70.000,00	69.639,00
Fordeelte utgifter	-942.697,00	-1.220.000,00	-1.220.000,00	-860.917,00
<b>Sum driftsutgifter</b>	<b>1.070.245,78</b>	<b>1.033.000,00</b>	<b>1.033.000,00</b>	<b>880.594,95</b>
<b>Brutto driftsresultat</b>	<b>-34.344,00</b>	<b>67.000,00</b>	<b>67.000,00</b>	<b>42.326,25</b>
<b>Finansinntekter</b>				
Renteinntekter og utbytte	14.775,00	0,00	0,00	12.044,00
Gevinst på finansielle instrumenter (omløpsmidler)	0,00	0,00	0,00	0,00
Mottatte avdrag på utlån	0,00	0,00	0,00	0,00
<b>Sum eksterne finansinntekter</b>	<b>14.775,00</b>	<b>0,00</b>	<b>0,00</b>	<b>12.044,00</b>
<b>Finansutgifter</b>				
Renteutgifter og låneomkostninger	3.820,00	17.000,00	17.000,00	5.259,25
Tap på finansielle instrumenter (omløpsmidler)	0,00	0,00	0,00	0,00
Avdrag på lån	118.750,00	120.000,00	120.000,00	118.750,00
Utlån	0,00	0,00	0,00	0,00
<b>Sum eksterne finansutgifter</b>	<b>122.570,00</b>	<b>137.000,00</b>	<b>137.000,00</b>	<b>124.009,25</b>
<b>Resultat eksterne finanstransaksjoner</b>	<b>-107.795,00</b>	<b>-137.000,00</b>	<b>-137.000,00</b>	<b>-111.965,25</b>
Motpost avskrivninger	142.139,00	70.000,00	70.000,00	69.639,00
<b>Netto driftsresultat</b>	<b>0,00</b>	<b>0,00</b>	<b>0,00</b>	<b>0,00</b>
<b>Interne finanstransaksjoner</b>				
Bruk av tidligere års regnsk.m. mindreforbruk	0,00	0,00	0,00	0,00
Bruk av disposisjonsfond	0,00	0,00	0,00	0,00
Bruk av bundne fond	0,00	0,00	0,00	0,00
<b>Sum bruk av avsetninger</b>	<b>0,00</b>	<b>0,00</b>	<b>0,00</b>	<b>0,00</b>
Overført til investeringsregnskapet	0,00	0,00	0,00	0,00
Dekning av tidligere års regnsk.m. merforbruk	0,00	0,00	0,00	0,00
Avsatt til disposisjonsfond	0,00	0,00	0,00	0,00
Avsatt til bundne fond	0,00	0,00	0,00	0,00
<b>Sum avsetninger</b>	<b>0,00</b>	<b>0,00</b>	<b>0,00</b>	<b>0,00</b>
<b>Regnskapsmessig mer/mindreforbruk</b>	<b>0,00</b>	<b>0,00</b>	<b>0,00</b>	<b>0,00</b>



## Økonomisk oversikt - drift

1 SØR-FRON KOMMUNE - 2015 - Ansvar: 5102 FRYA FLYPLASS

09.05.2016

	Regnskap	Reg. budsjett	Oppr.budsjett	Regnskap i fjor
<b>Driftsinntekter</b>				
Brukerbetalinger	0,00	0,00	0,00	0,00
Andre salgs- og leieinntekter	0,00	2.500,00	2.500,00	0,00
Overføringer med krav til motytelse	0,00	0,00	0,00	0,00
Rammetilskudd	0,00	0,00	0,00	0,00
Andre statlige overføringer	0,00	0,00	0,00	0,00
Andre overføringer	0,00	0,00	0,00	0,00
Skatt på inntekt og formue	0,00	0,00	0,00	0,00
Eiendomsskatt	0,00	0,00	0,00	0,00
Andre direkte og indirekte skatter	0,00	0,00	0,00	0,00
<b>Sum driftsinntekter</b>	<b>0,00</b>	<b>2.500,00</b>	<b>2.500,00</b>	<b>0,00</b>
<b>Driftsutgifter</b>				
Lønnsutgifter	0,00	0,00	0,00	0,00
Sosiale utgifter	0,00	0,00	0,00	0,00
Kjøp av varer og tj som inngår i tj.produksjon	473,50	6.000,00	6.000,00	384,25
Kjøp av tjenester som erstatter tj.produksjon	0,00	0,00	0,00	0,00
Overføringer	0,00	0,00	0,00	0,00
Avskrivninger	0,00	0,00	0,00	0,00
Fordelte utgifter	0,00	0,00	0,00	0,00
<b>Sum driftsutgifter</b>	<b>473,50</b>	<b>6.000,00</b>	<b>6.000,00</b>	<b>384,25</b>
<b>Brutto driftsresultat</b>	<b>-473,50</b>	<b>-3.500,00</b>	<b>-3.500,00</b>	<b>-384,25</b>
<b>Finansinntekter</b>				
Renteinntekter og utbytte	1.416,00	1.600,00	1.600,00	1.636,00
Gevinst på finansielle instrumenter (omløpsmidler)	0,00	0,00	0,00	0,00
Mottatte avdrag på utlån	0,00	0,00	0,00	0,00
<b>Sum eksterne finansinntekter</b>	<b>1.416,00</b>	<b>1.600,00</b>	<b>1.600,00</b>	<b>1.636,00</b>
<b>Finansutgifter</b>				
Renteutgifter og låneomkostninger	0,00	0,00	0,00	0,00
Tap på finansielle instrumenter (omløpsmidler)	0,00	0,00	0,00	0,00
Avdrag på lån	0,00	0,00	0,00	0,00
Utlån	0,00	0,00	0,00	0,00
<b>Sum eksterne finansutgifter</b>	<b>0,00</b>	<b>0,00</b>	<b>0,00</b>	<b>0,00</b>
<b>Resultat eksterne finanstransaksjoner</b>	<b>1.416,00</b>	<b>1.600,00</b>	<b>1.600,00</b>	<b>1.636,00</b>
Motpost avskrivninger	0,00	0,00	0,00	0,00
<b>Netto driftsresultat</b>	<b>942,50</b>	<b>-1.900,00</b>	<b>-1.900,00</b>	<b>1.251,75</b>
<b>Interne finanstransaksjoner</b>				
Bruk av tidligere års regnsk.m. mindreforbruk	0,00	0,00	0,00	0,00
Bruk av disposisjonsfond	0,00	0,00	0,00	0,00
Bruk av bundne fond	473,50	1.900,00	1.900,00	384,25
<b>Sum bruk av avsetninger</b>	<b>473,50</b>	<b>1.900,00</b>	<b>1.900,00</b>	<b>384,25</b>
Overført til investeringsregnskapet	0,00	0,00	0,00	0,00
Dekning av tidligere års regnsk.m. merforbruk	0,00	0,00	0,00	0,00
Avsatt til disposisjonsfond	0,00	0,00	0,00	0,00
Avsatt til bundne fond	1.416,00	0,00	0,00	1.636,00
<b>Sum avsetninger</b>	<b>1.416,00</b>	<b>0,00</b>	<b>0,00</b>	<b>1.636,00</b>
<b>Regnskapsmessig mer/mindreforbruk</b>	<b>0,00</b>	<b>0,00</b>	<b>0,00</b>	<b>0,00</b>

Til kommunestyret i  
Sør-Fron kommune

Kopi:  
Kontrollutvalget  
Formannskapet  
Administrasjonssjefen

## REVISORS BERETNING

### Uttalelse om årsregnskapet

Vi har revidert årsregnskapet for Sør-Fron kommune som viser kr 197 329 936 til fordeling drift og et regnskapsmessig mindreforbruk på kr 2 532 021. Årsregnskapet består av balanse per 31. desember 2015, driftsregnskap, investeringsregnskap og økonomiske oversikter for regnskapsåret avsluttet per denne datoen, og en beskrivelse av vesentlige anvendte regnskapsprinsipper og andre noteopplysninger.

### *Administrasjonssjefens ansvar for årsregnskapet*

Administrasjonssjefen er ansvarlig for å utarbeide årsregnskapet og for at det gir en dekkende fremstilling i samsvar med lov, forskrift og god kommunal regnskapskikk i Norge, og for slik intern kontroll som administrasjonssjefen finner nødvendig for å muliggjøre utarbeidelsen av et årsregnskap som ikke inneholder vesentlig feilinformasjon, verken som følge av misligheter eller feil.

### *Revisors oppgaver og plikter*

Vår oppgave er å gi uttrykk for en mening om dette årsregnskapet på bakgrunn av vår revisjon. Vi har gjennomført revisjonen i samsvar med lov, forskrift og god kommunal revisjonsskikk i Norge, herunder International Standards on Auditing. Revisjonsstandardene krever at vi etterlever etiske krav og planlegger og gjennomfører revisjonen for å oppnå betryggende sikkerhet for at årsregnskapet ikke inneholder vesentlig feilinformasjon.

En revisjon innebærer utførelse av handlinger for å innhente revisjonsbevis for beløpene og opplysningene i årsregnskapet. De valgte handlingene avhenger av revisors skjønn, herunder vurderingen av risikoene for at årsregnskapet inneholder vesentlig feilinformasjon, enten det skyldes misligheter eller feil. Ved en slik risikovurdering tar revisor hensyn til den interne kontrollen som er relevant for kommunens utarbeidelse av et årsregnskap som gir en dekkende fremstilling. Formålet er å utforme revisjonshandlinger som er hensiktsmessige etter omstendighetene, men ikke for å gi uttrykk for en mening om effektiviteten av kommunens interne kontroll. En revisjon omfatter også en vurdering av om de anvendte regnskapsprinsippene er hensiktsmessige og om regnskapsestimaterne utarbeidet av ledelsen er rimelige, samt en vurdering av den samlede presentasjonen av årsregnskapet.

Etter vår oppfatning er innhentet revisjonsbevis tilstrekkelig og hensiktsmessig som grunnlag for vår konklusjon.



### *Konklusjon*

Etter vår mening er årsregnskapet avgitt i samsvar med lov og forskrifter og gir i det alt vesentlige en dekkende fremstilling av den finansielle stillingen til Sør-Fron kommune per 31. desember 2015, og av resultatet for regnskapsåret som ble avsluttet per denne datoen i samsvar med lov, forskrift og god kommunal regnskapsskikk i Norge.

### **Uttalelser om øvrige forhold**

#### *Konklusjon om budsjett*

Basert på vår revisjon av årsregnskapet som beskrevet ovenfor, mener vi at de disposisjoner som ligger til grunn for regnskapet i det alt vesentlige er i samsvar med budsjettvedtak, og at budsjettbeløpene i årsregnskapet stemmer med regulert budsjett.

#### *Konklusjon om årsberetningen*

Basert på vår revisjon av årsregnskapet som beskrevet ovenfor, mener vi at opplysningene i årsberetningen om årsregnskapet er konsistente med årsregnskapet og er i samsvar med lov og forskrifter.

#### *Konklusjon om registrering og dokumentasjon*

Basert på vår revisjon av årsregnskapet som beskrevet ovenfor, og kontrollhandlinger vi har funnet nødvendig i henhold til internasjonal standard for attestasjonsoppdrag (ISAE) [3000](#) «Attestasjonsoppdrag som ikke er revisjon eller forenklet revisorkontroll av historisk finansiell informasjon», mener vi at ledelsen har oppfylt sin plikt til å sørge for ordentlig og oversiktlig registrering og dokumentasjon av kommunens regnskapsopplysninger i samsvar med lov og god bokføringskikk i Norge.

Hamar, 12. april 2016  
BDO AS



Tollef Halvorsen  
Registrert revisor